



ESTADO DA PARAÍBA
SECRETARIA DE ESTADO DA SEGURANÇA E DEFESA SOCIAL
DEPARTAMENTO ESTADUAL DE TRÂNSITO
Gerência Operacional de Estudos Estatísticos – DETRAN/PB
OPERAÇÃO LEI SECA - 2012 A 2021

| DESCRIÇÃO | 2012 | 2013 | 2014 | 2015 | 2016 | 2017 | 2018 | 2019 | 2020 | 2021 | TOTAL |
|---------------------------------------|--------------|---------------|---------------|---------------|---------------|---------------|---------------|--------------|--------------|--------------|----------------|
| VEÍCULOS ABORDADOS | 8.439 | 39.244 | 45.089 | 44.309 | 30.543 | 15.838 | 13.460 | 6.615 | 2.283 | 5.221 | 203.537 |
| (carro) | - | - | - | - | 4002 | 14.561 | 12.509 | 5.993 | 1.949 | 4.577 | 37.065 |
| (moto) | - | - | - | - | 546 | 1040 | 898 | 580 | 304 | 668 | 3.064 |
| (50cc) | - | - | - | - | 12 | 174 | 53 | 42 | 30 | 46 | 281 |
| TESTES REALIZADOS | 8.842 | 30.954 | 44.994 | 48.280 | 31.346 | 16.714 | 15.691 | 7.180 | 2.186 | 5.928 | 204.001 |
| AIT's DIVERSOS | - | 2.717 | 5.039 | 4.938 | 3.480 | 1.161 | 1068 | 632 | 231 | 851 | 19.035 |
| REMOÇÕES DETRAN | - | 890 | 1.605 | 1.738 | 1156 | 388 | 335 | 184 | 55 | 273 | 6.296 |
| (carro) | - | - | 180 | 1.249 | 884 | 292 | 264 | 121 | 39 | 192 | 2.990 |
| (moto) | - | - | 68 | 405 | 240 | 82 | 65 | 57 | 14 | 76 | 917 |
| (50cc) | - | - | 22 | 84 | 32 | 14 | 6 | 6 | 2 | 5 | 164 |
| REMOÇÕES BPTRAN | - | - | - | - | - | - | 3.951 | 3.158 | 2769 | 2.614 | 7.109 |
| (carro) | - | - | - | - | - | - | 548 | 374 | 383 | 318 | 922 |
| (moto) | - | - | - | - | - | - | 2.447 | 2.176 | 1955 | 1.900 | 4.623 |
| (50cc) | - | - | - | - | - | - | 956 | 608 | 431 | 396 | 1.564 |
| TOTAL REMOÇÕES (DETRAN/BPTRAN) | 0 | 890 | 1.605 | 1.738 | 1.156 | 388 | 4286 | 3342 | 2824 | 2887 | 13.405 |
| ART.165 | 850 | 2.286 | 2.618 | 2.646 | 1799 | 904 | 1004 | 672 | 188 | 1009 | 12.779 |
| recusa s/ sintomas | - | - | 1.186 | 2.247 | 1564 | 780 | 884 | 586 | 168 | 904 | 7.247 |
| recusa c/sintomas | - | - | 152 | 38 | 24 | 8 | 1 | 2 | 1 | 4 | 225 |
| teste limite 0,05 á 0,33 | - | - | 180 | 339 | 197 | 110 | 109 | 81 | 18 | 100 | 1.016 |
| teste limite 0,34 á 3,00 | - | - | 33 | 22 | 14 | 6 | 10 | 3 | 1 | 1 | 88 |
| CONDUZ. A DELEGACIA | 110 | 289 | 133 | 44 | 35 | 17 | 9 | 6 | 2 | 5 | 643 |
| CNH's APREENDIDAS | 1.204 | 1.569 | 2.274 | 2.210 | 1529 | 783 | 846 | 575 | 160 | 757 | 10.990 |
| masc. | - | - | 2112 | 2011 | 1350 | 702 | 748 | 494 | 142 | 659 | 7.417 |
| fem. | - | - | 162 | 199 | 179 | 81 | 98 | 81 | 18 | 98 | 800 |
| VEÍCULOS LIBERADOS | - | - | - | - | 923 | 3.030 | 2.328 | 1.679 | 1428 | 1.832 | 7.960 |
| (carro) | - | - | - | - | 303 | 720 | 574 | 313 | 274 | 404 | 1.910 |
| (moto) | - | - | - | - | 475 | 1.734 | 1.375 | 1.182 | 1040 | 1.335 | 4.766 |
| (50cc) | - | - | - | - | 144 | 576 | 379 | 184 | 114 | 93 | 1.283 |
| TOTAL AIT's (diversos/165) | 850 | 5.003 | 7.657 | 7.584 | 5.279 | 2.065 | 2072 | 1304 | 419 | 1860 | 31.814 |
| TOTAL BLITZ | - | - | 330 | 281 | 270 | 141 | 143 | 91 | 79 | 197 | 1.256 |

Tabela 1Policiamento de Trânsito



ESTADO DA PARAÍBA
SECRETARIA DE ESTADO DA SEGURANÇA E DEFESA SOCIAL
DEPARTAMENTO ESTADUAL DE TRÂNSITO
Gerência Operacional de Estudos Estatísticos – DETRAN/PB
OPERAÇÃO LEI SECA - 2012 A 2021 GRÁFICOS



Tabela 2 Gerência Operacional de Estudos Estatísticos



Tabela 3 Gerência Operacional de Estudos Estatísticos



ESTADO DA PARAÍBA
SECRETARIA DE ESTADO DA SEGURANÇA E DEFESA SOCIAL
DEPARTAMENTO ESTADUAL DE TRÂNSITO
Gerência Operacional de Estudos Estatísticos – DETRAN/PB
OPERAÇÃO LEI SECA - 2012 A 2021 GRÁFICOS

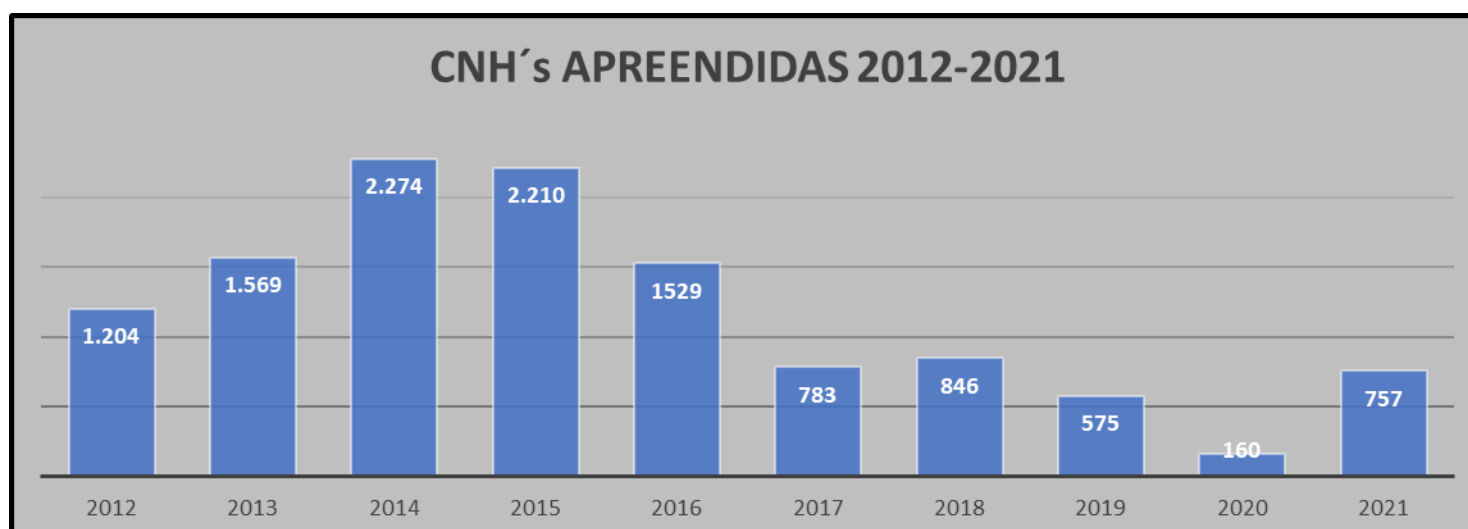


Tabela 4 Gerência Operacional de Estudos Estatísticos

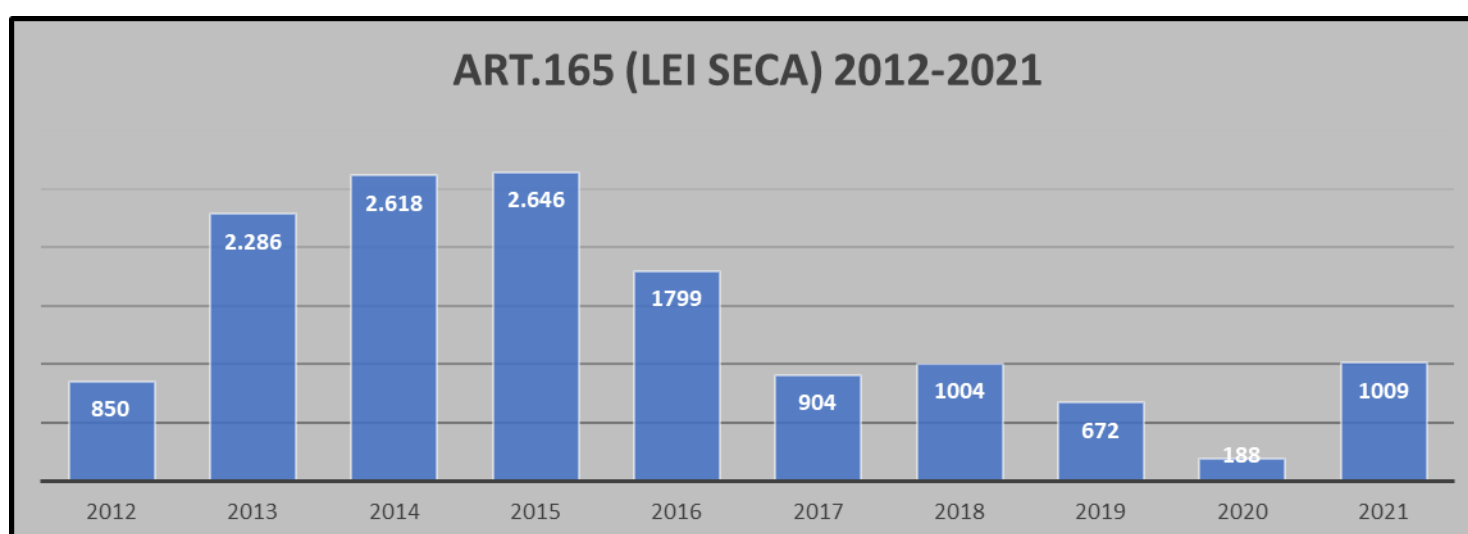


Tabela 5 Gerência Operacional de Estudos Estatísticos



ESTADO DA PARAÍBA
SECRETARIA DE ESTADO DA SEGURANÇA E DEFESA SOCIAL
DEPARTAMENTO ESTADUAL DE TRÂNSITO
Gerência Operacional de Estudos Estatísticos – DETRAN/PB
OPERAÇÃO LEI SECA - 2012 A 2021 GRÁFICOS

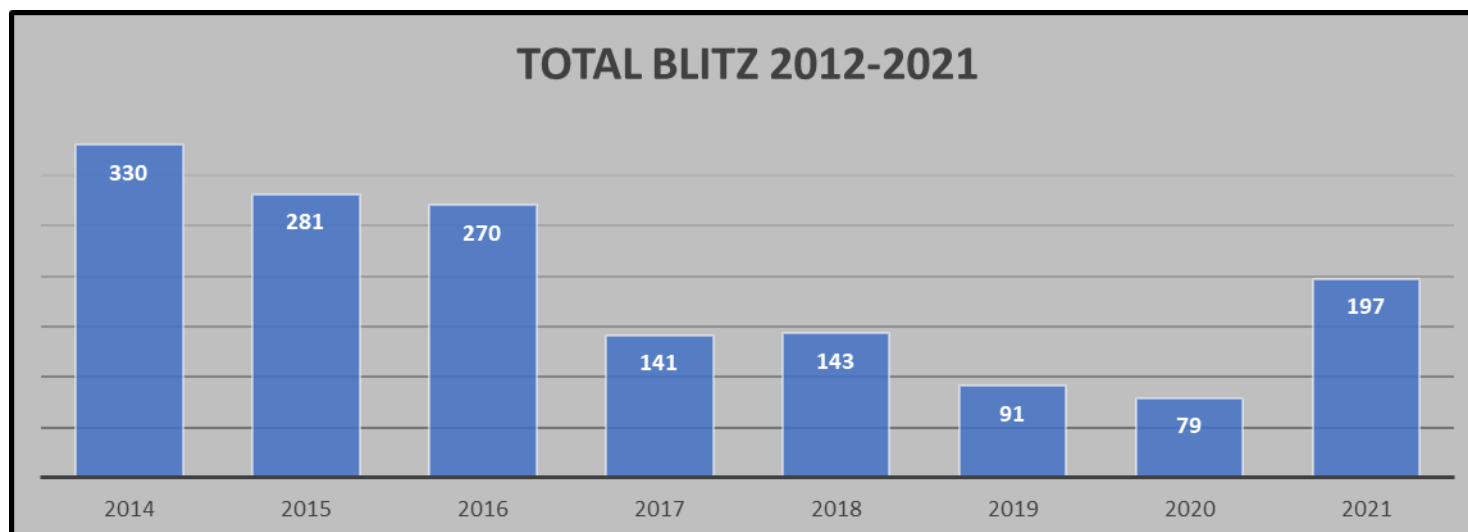


Tabela 6 Gerência Operacional de Estudos Estatísticos